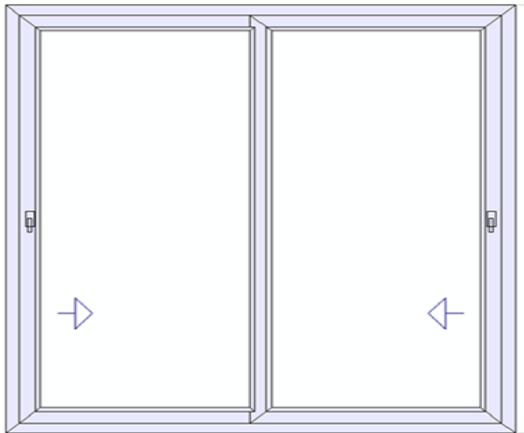


プレミアライン シリーズ

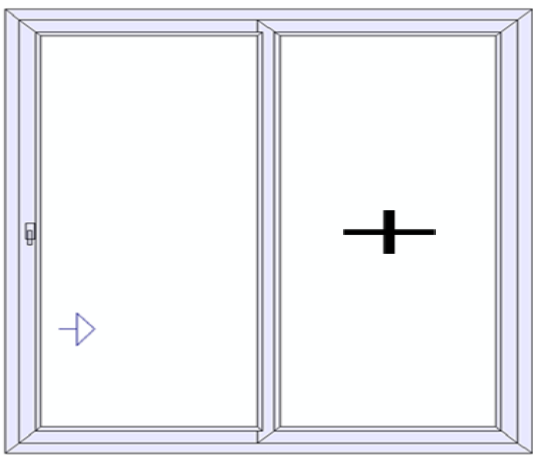
製品ラインナップ一覧

引き違い窓・戸



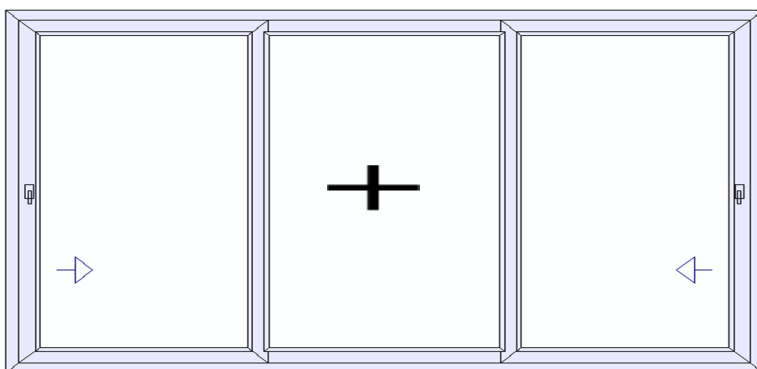
	W寸法	H寸法
最小	780mm	450mm
最大	3,000mm	2,400mm

片引き窓・戸



	W寸法	H寸法
最小	780mm	450mm
最大	3,000mm	2,400mm

中央FIX両引き窓・戸

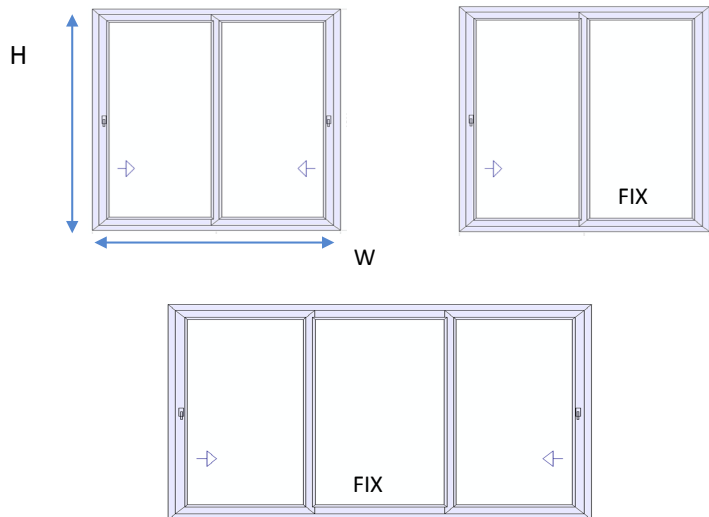


	W寸法	H寸法
最小	1,500mm	500mm
最大	3,000mm	2,500mm

サイズに関する詳細はサイズ表小冊または当社HPをご覧ください。

www.japanrejicom.jp

PremiLine:引違い窓・片引き窓・
両引き窓中央FIX



	性能値
耐風圧性	S-3
気密性	A-4
水密性	W-4
遮音性	T-3
断熱性	H-6

※ISO国際規格に基づく欧州統一規格(EN)で行った試験データをJISの対応値に当てはめて算出したものです。

ガラス ペアガラス
 ガラス構成 3mm+Ar16+3mm ※FLまたはLow-E
 4mm+Ar16+3mm 同上
 4mm+Ar16+4mm 同上
 ガラス トリプルガラス
 ガラス構成 3mm+Ar9+3mm+Ar9+3mm ※FLまたはLoe-E
 4mm+Ar8+4mm+Ar8+4mm 同上
 ガラス加工範囲 W3000×H1370 (最大値)
 W780×H450 (最小値)
 ※ガラス最大寸法 3mm構成:2.36㎡以下、4mm構成:3.60㎡以下

- ※窓サイズは1mm単位で製作いたします。
- ※単窓、連窓、両連窓、段窓に対応いたします。
- ※表は標準サイズです。表以外のサイズはお問い合わせください。
- ※耐火モデルについては、別途お問い合わせください。
- *:ペアガラス(4mm+Ar+4mm)、トリプルガラス(4mm+Ar+4mm+Ar+4mm)に限ります。

■引き違い・片引き・両引き

W \ H	450	640	730	780	1000	1185	1235	1640	1710	1870	2000	2470	2600	2870	3000
450	/	/	/	○	○	○	○	○	○	○	○	/	/	/	/
570	/	/	/	○	○	○	○	○	○	○	○	/	/	/	/
670	/	/	/	○	○	○	○	○	○	○	○	/	/	/	/
770	/	/	/	○	○	○	○	○	○	○	○	/	/	/	/
970	/	/	/	○	○	○	○	○	○	○	○	/	/	/	/
1000	/	/	/	○	○	○	○	○	○	○	○	○	○	○	○
1170	/	/	/	○	○	○	○	○	○	○	○	○	○	○	○
1235	/	/	/	○	○	○	○	○	○	○	○	○	○	○	○
1370	/	/	/	○	○	○	○	○	○	○	○	○	○	○	○
1570	/	/	/	/	/	○	○	○	○	○	○	○	○	*	*
1870	/	/	/	/	/	/	/	○	○	○	○	○	○	*	*
2070	/	/	/	/	/	/	/	○	○	○	○	*	*	*	*
2140	/	/	/	/	/	/	/	○	○	○	○	*	*	*	*
2270	/	/	/	/	/	/	/	/	○	○	○	*	*	/	/
2400	/	/	/	/	/	/	/	/	○	○	*	*	*	/	/